

Deep • Digging • Delight

ILLUSTRATION KOREA 2025

2025.02.21 FRI - 23 SUN 대구 엑스코

참여작가 매뉴얼



목 차

- **일반 안내사항** _____ 3p
 - 전시 개요
 - 주요 연락처
 - 주요 일정

- **사전 준비사항** _____ 5p
 - 사전 준비사항
 - 참가업체 전용페이지 활용
 - 초청장 이벤트
 - 출입증 신청
 - 온라인 홍보

- **설치 유의사항** _____ 10p
 - 주의사항
 - 협력업체 정보
 - 부스 타입별 안내

- **전시장 안내** _____ 14p
 - 주차 정보
 - 화물 엘리베이터 사용 안내
 - 인근 숙박 정보
 - 택배 서비스 안내

일반 안내사항

■ 전시 개요

행 사 명	2025 대구 일러스트코리아
장 소	EXCO 동관 4홀
일 정	2025.2.21(금)-2.23(일), 3일간
주최 / 주관	주식회사 메세이상
홈 페이지	https://illustrationkorea.co.kr/exco/

■ 주요 연락처

담당업무	담당자	연락처	E-mail
사무국	일러스트코리아	02-6121-6252	ilko@esgroup.net
전시 운영	조영래 팀장	010-2087-6421	yrcho.es@esgroup.net
	이정민 책임	010-6653-5333	jmlee.es@esgroup.net
	도규미 매니저	010-5460-9982	gmdo.es@esgroup.net
마케팅	김민정 매니저	010-8528-9024	mjkim23.es@esgroup.net

■ 주요 일정

2.20(목)	2.21(금)-2.22(토)	2.23(일)
<p>14:00~20:00</p> <p>참가업체 전시품 반입 및 출입증 수령</p>	<p>08:00~10:00</p> <p>참가업체 입장 시간</p> <p>10:00~18:00</p> <p>관람객 입장 시간</p>	
<p>14:00~16:00</p> <p>전시장 내 차량 진입</p> <p>16:00~</p> <p>부스 내 전력 공급 예정</p>		<p>18:00~21:00</p> <p>부스 철거</p>

*전기 전력 공급은 시공 시간에 따라서 변동될 수 있습니다.

*2.20(목) 16:00시 이후 전시장 내 모든 차량 출차 필수

■ 주의사항

설치 기간 당일 벽면의 페인트가 마르지 않아, 제품에 손상을 가할 수 있으니 페인트가 말랐는지 확인 후 디스플레이를 해주시기 바랍니다.

부스 철거는 2.23(일) 전시 종료 후 오후 6시부터 9시까지 입니다.

***전시 종료 전 철거 및 반출은 절대 불가합니다.**

참가업체 출입증은 기본적으로 업체 당 2개를 제공해드립니다.

출입증은 사전에 신청하실 필요가 없으며,

현장 로비 출입증 데스크에서 브랜드명 확인 후 수령하시면 됩니다.

출입증 추가 발급의 경우 수령 시 본인 확인 후 발급 가능합니다.

***타인에게 양도 및 대여 불가**

설치 및 철거기간에 발생하는 쓰레기는 참가업체 책임하에 철저히 수거해야 하며, 이를 위반 시 사무국은 일정액의 수거료를 징수할 수 있습니다.

사전 준비사항

■ 사전 준비사항

구분	세부 사항	일정	비고
온라인 신청	부스 간판명 신청	~ 1.31(금)까지	신청 기간 내 미 접수 시 참가신청서 상 브랜드명 사용
	온라인 홍보 자료 등록	~1.12(일)까지	참가업체 전용 페이지에서 기간 내 변경 가능 기간 내 변경 하지 않을 시, 참가신청서 상 온라인 홍보 이미지 사용
	출입증 신청	-	업체당 출입증 2개 제공 따로 신청 필요 없음 현장에서 브랜드명 확인 후 수령
부대시설	부대시설 추가신청	~ 2.7(금)까지	사무국 유선 및 메일 문의
참가비 납부	부스비 + 부대시설비	~1.21(화)까지	기간 내 참가비 전액 완납
전자세금계산서 및 현금영수증 발행		2.25(화)~	행사 후 일괄 '영수' 발행 (현금영수증 발행요청업체 동일)

■ 참가업체 전용 페이지 활용

① **참가업체 전용 페이지**

회원가입 후 로그인하시면

② 참가신청 및 전시 준비를 위한 각종 ③ 이용하실 수 있습니다.

1. 간판명 및 출입증 신청

2. 참가기업 홍보 자료 등록

3. 모바일 SMS 초청장 발송

4. 상주요원 출입증 신청

* 기존 회원의 경우, 회원가입 후 생성하신 아이디/패스워드로 로그인이 가능합니다.
* 로그인이 되지 않을 경우 별도 문의 바랍니다. (02-6121-6252)

로그인

회원가입

패스워드 분실시 문의 : 02-6121-6252

STEP 1

일러스트코리아 홈페이지 접속 후
참가업체 로그인

STEP 2

간판명 및 출입증 신청 클릭 후
개별 작성

STEP 3

참가기업 홍보 자료 등록 클릭 후
홍보 이미지 및 소개글 등록

▶ 전용 페이지 바로가기 > <https://exhibitor.messeesang.com/ilust/>

■ 출입증 신청

- 1 출입증은 현장 출입증 수령처에서 브랜드명 확인 후 전달예정
(사전 출입증 신청 필요 없음)

■ 종이 초청장

구분	매수	사용 방법
종이 초청장	30매	참가신청 시 등록한 대표 주소로 1/13일부터 순차 발송 ※ 주소 변경 또는 문자 초청장으로 변경하고자 하는 경우 발송 일정 내에 사무국으로 연락

■ 모바일 초청장 활용

- 1 <https://exhibitor.messeesang.com/ilust> 접속 후 로그인

2

- 참가신청 확인 및 출품료 납부
 - 참가신청 및 내역확인
 - 출품료 납부내역 확인
- 안내자료 및 제출서류(필수)
 - 홍보물 표기용 회사명 신청
- 홍보 지원 프로그램(선택)
 - 무료 초청장 발송 시스템
 - SMS 무료 초청장 발송(사무국 전용)
 - SMS 초청장 발송 내역 확인 내역 확인(사무국 전용)
 - 온라인 홍보 신청 자료 등록

3

무료 초청 쿠폰 신청서 링크 복사하기
아래 버튼을 클릭하면 자동으로 초청장 링크가 복사됩니다.
복사된 링크 그대로 초청장을 받으실 분께 전달해 주십시오.

신청서 링크 복사하기

참가기업 발송 방법

발송 가이드 보기

참관객 무료 초청장 사용법

초청장 사용 가이드 보기

무료 초청 쿠폰 신청서 발송 내역
※ 발송자 핸드폰번호를 조회하여 쿠폰 번호 및 발송내역을 확인할 수 있습니다.

검색

번호	연락처	쿠폰번호	발송여부	발송일자	사용여부	사용일자
1	010-****-5333	23AC-****-4137	Y	2023-01-06	Y	사용안함
2	010-****-2678	23AC-****-4B7C	Y	2023-01-06	N	사용안함
3	010-****-3773	23AC-****-4C4C	Y	2023-01-04	Y	사용안함

« < **1** > »

2 참가 전시 선택 후 **무료 초청장 발송 시스템** 클릭

3 **신청서 링크 복사하기** 를 클릭하면 링크 자동 복사

4 복사 된 무료 사전등록 신청서 **링크**를 받으실 분에게 전달

* 무료 사전등록 하실 분들이 본인 인증 후 등록시 무료 사전등록 완료 입니다.

2025 대구 일러스트코리아 초대해 이벤트

2025 대구 일러스트코리아에 지인, 팬을 초청하기만 해도
“경품이 팡팡팡”

참여방법

자동참가, 모바일 초청장을 가장 많이 사용한 작가님 선정

이벤트 기간

2025.02.20(목)까지

이벤트 경품

1등(1명) 2025 일러스트코리아 부스 제공 (B타입)
2등(2명) 2025 일러스트코리아 50% 할인 쿠폰
3등(10명) 스타벅스 3만원 상품권

*2025년 행사부터 1등을 2회 이상 수상한 작가님은 카운트에서 제외
(단, 1등 당선 시 혜택은 그대로 유지하되 등수에서만 선정이 제외되며 B타입 혹은 50% 할인권을 선택하여 제공)

ILKO
ILLUSTRATION KOREA

작가님들을 위한 팁

*모바일 초청장 링크를 사용이 어렵다면 t. 02-6121-6252로 연락주세요!
친절하게 링크까지 생성 해드릴게요.

*2024 일코 1위 사용 작가님의 비결은 X(트위터)를 통해
게시물을 업로드하였고, 해당 게시물이 서로 공유되어 자동으로 1등으로 선발

* 2025년 대구 일코, 코엑스 일코에서 A작가가 1등을 2회 이상 한 경우,
코엑스 일코에서는 A작가를 1등에서 제외, 대신 수상 혜택은 그대로 제공(B타입 무료 제공 혹은
50%할인권 중 선택하여 제공)
2회 이상 수상을 한 기존 1등 작가님이 수상에서 제외됨으로, 2등 작가님이 1등을 수상
이후 등수 순차적으로 선정

■ 모바일 초청장 활용 방법

신청서 링크를 보내실 때 이렇게 안내해주세요!

▶ 초청 쿠폰을 받을 분이 링크에 접속해 직접 신청서를 작성하도록 안내해주세요.

2025 대구 일러스트코리아

주식회사메세이상에서 제공하는
무료 초청 쿠폰 신청서

무료 초청장 신청 마감일

(*무료 입장 바코드는 행사 전일 오후 6시 또는 행사 당일 오전 9시에 일괄적으로 발송됩니다.)

[사용 방법 한눈에 보기 >](#)

"위메비상" (이하 회사)이 본 신청서를 통해 수집한 응답자의 정보는 서비스 제공에 관한 계약 성립 및 이행 (인증번호 발송 등)의 목적으로 수집되어 이용됩니다. 무료 초청장 쿠폰을 받으실 분께서 직접 신청서를 작성하여 제출해 주십시오. 이용자의 개인정보는 수집 및 이용목적이 달성된 후에는 지체 없이 파기됩니다. 본 신청서에 응답해 주신 분들의 위 사항에 따르며, 동의한 것으로 간주됩니다.

성함	<input type="text"/>	성함을 입력해주세요.
휴대폰	<input type="text"/>	휴대폰 번호를 입력해주세요. <input type="button" value="인증번호 받기"/>
	<input type="text"/>	인증번호를 입력해주세요. <input type="button" value="인증번호 확인"/>
이메일	<input type="text"/>	이메일을 입력해주세요.
출생년도	<input type="text"/>	ex)1982
성별	<input type="radio"/> 남 <input type="radio"/> 여	
거주지역	<input type="text"/> 시도 <input type="text"/> 시/군/구	

신청서는 초청 쿠폰을 받으실
분이 직접 작성해주셔야 해요!

1 쿠폰 받을 분이 직접 신청하면
무료 사전등록 완료 됩니다.

*마케팅 활용 및 광고수신 미동의시 무료 사전
등록 불가

*만 14세 미만 청소년의 경우 보호자 동반하여
현장대표만 가능하므로 종이초청장으로 전달
부탁드립니다.

[문의처]

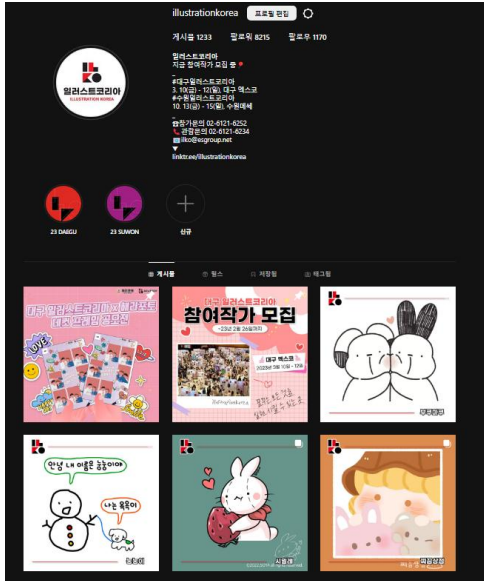
일러스트코리아 전시사무국

Tel. 02-6121-6234

E-mail. ilko@esgroup.net

■ 온라인 홍보

성공적인 전시 개최를 위하여 사무국에서는 온&오프라인 마케팅을 진행하고 있습니다.
참가업체 여러분께서도 첨부파일 내 활용 자료를 사용하시어 적극적으로 온라인 홍보 활동을 해주시기 바랍니다.



외부 SNS 페이지 광고

※ 스탬프, 선착순, 사인회 이벤트 등 주최측 협조가 필요한 부분은 사무국으로 연락주시기 바랍니다.
(SNS 게시물 업로드, 인쇄물 입구 배치, 인형탈 홍보 활동 등)



■ 템플릿 배포

2025 대구 일러스트코리아 참여작가님의 편리한 템플릿 사용을 위하여 아래와 같이 ai파일과 PNG파일을 배포드리며, 해당 템플릿을 사용 시 아래와 같이 사용규정을 지켜주시길 부탁드립니다.



기본형
(키비주얼 색상)



블랙
(키비주얼 색상)



화이트
(키비주얼 색상)



기본형 스트로크
(키비주얼 색상)

1. 해당 템플릿의 색상은 배포한 색상 외에 임의로 변경이 가능합니다.(그라데이션, 골드, 3D 등)
2. 해당 템플릿의 글자 배열은 임의로 변경이 불가능합니다.

■ 키비주얼 배포

2025 대구 일러스트코리아참여작가님의 편리한 템플릿 사용을 위하여 아래의 ai파일과 PNG파일을 배포 드리며, 해당 템플릿을 사용 시 아래와 같이 사용규정을 지켜주시길 부탁드립니다.



포스터 버전



인스타 사이즈 버전

일러스트코리아 키비주얼을 활용하여 작가님의 유니크한 개성을 뽐내주세요.

유의사항

1. 키비주얼의 색상은 임의로 변경할 경우, 아래와 같은 항목만 변경이 가능합니다.
- 타이틀 및 일정의 색상은 지정된 색상, 검정색, 흰색, 흰색 스트로크만 사용 가능합니다.
2. 키비주얼의 오브제는 임의의 변형이 불가능하며, 크기 조절만 가능합니다.
3. 키비주얼의 오브제 색상을 변경할 경우, 흰색, 검정색, 지정된 색 외에 색상은 변경이 불가능합니다.
4. 사용할 이미지(작가님의 작품)에 오브제를 삽입할 경우 모두 삽입할 필요 없이, 필요한 오브제만 사용하셔도 무방합니다.
(Ex. 메인 오브제만 사용 가능 / 타이틀은 필수적으로 사용하시길 권장)
5. 로고의 경우 지정된 색상 이외 검정, 흰색, 지정된 색의 스트로크(흰색)만 사용 가능합니다.

*키비주얼을 임의 색상으로 변경이 불가능한 이유

일러스트코리아는 해당 키비주얼의 색상을 바레이션하여 2025 BI를 제작하였습니다. 임의로 색상을 변경, 배합 할 경우, 관람객의 행사 인지도에 영향이 가서 변경을 금하고 있습니다.

설치 유의사항

■ 전시품 반입

구분	내용	비고
중량물	1.5톤/㎡ 이상의 전시품(전시차량 포함)	위험물 반입신고서 제출 및 사전협의 필요
위험물	가스통(LPG 등), 폭발성 물질, 위험물 용기, 고전압 기구, 가연성 있는 물질과 폭발물	헬륨가스, LPG 등의 가스 일체 반입 금지 (헬륨풍선, 헬륨 장난감 포함)

※ 상기 내용에 해당하는 전시품을 반입할 경우에는 반드시 사전에 사무국과의 협의가 필요합니다.

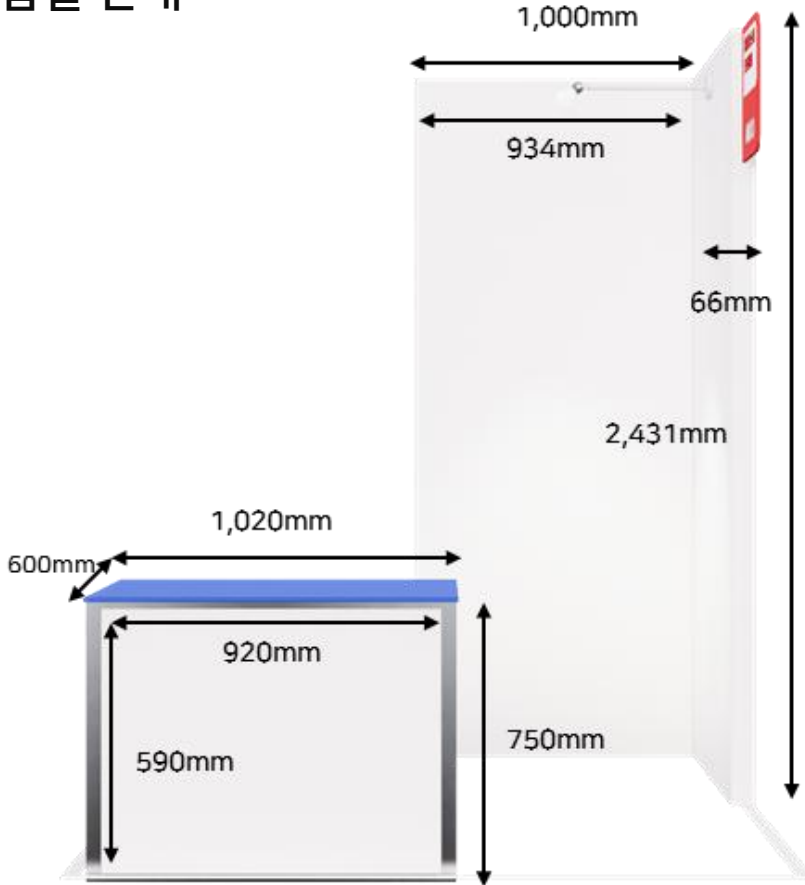
■ 전시품 운반

구분	내용	비고
화물 차량	- 전시장 내 차량 진입은 2.20일(목) 당일 오후 14시부터 16시까지 가능 - 해당 외 시간은 하역장 입구에서 핸드캐리어를 활용하여 운반	
지게차	- 지게차 이용 시 엑스코 공식 협력업체에 의뢰	검단지게차 : 010-3526-8199 대한건설중기 : 053-383-3721

■ 공식 협력업체

분류	업체명	연락처	메일 주소
부스장치	케이플러스	051-504-0211	kplus1207@naver.com
전기/조명	한불이엔지	053-382-9991 010-9649-0426	-
가구/비품	더퍼스트	031-918-5320	thefirst@thefirstpro.co.kr
사인물	씨아이에이	010-8592-9449	-
카펫	한일컴퍼니	02-555-6225	haniptex@naver.com

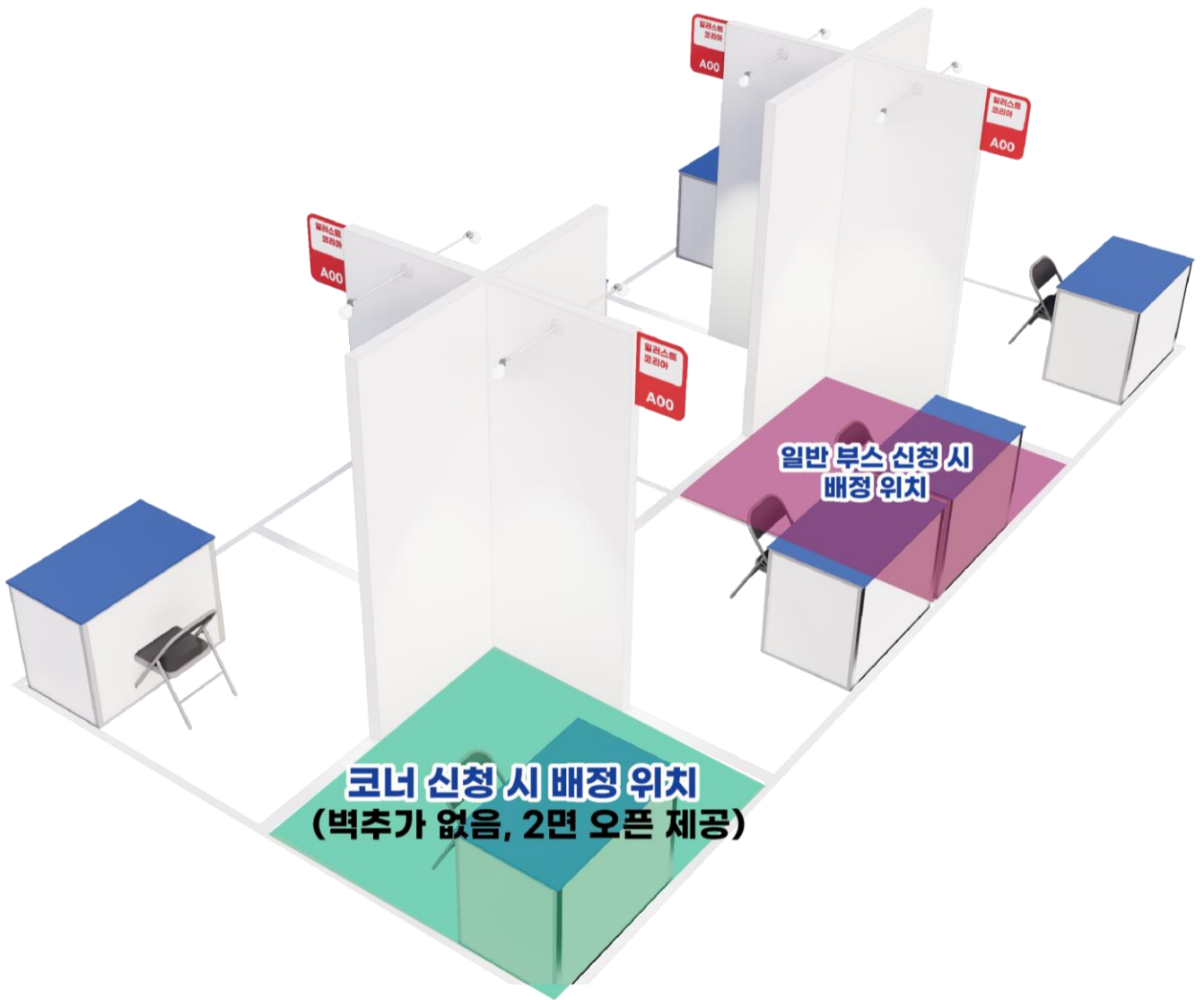
■ 부스 타입별 안내



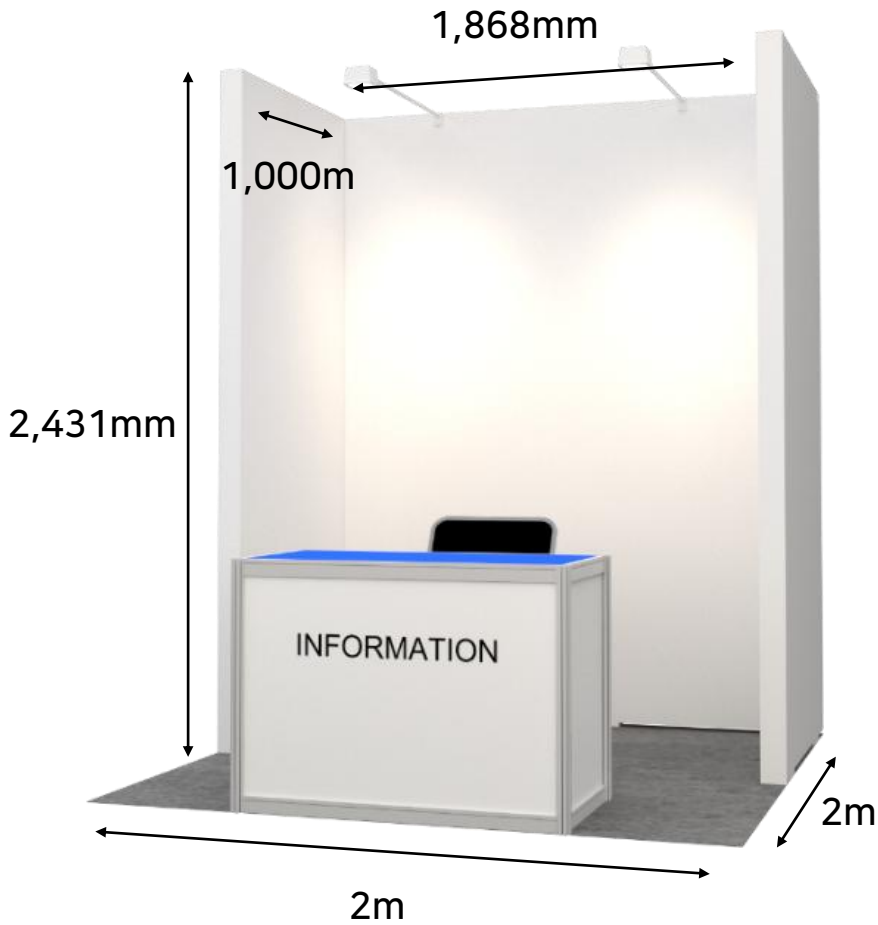
A타입(Half 부스)

부스 규격	<ul style="list-style-type: none"> - 벽체 : 1m x 1m x 2.4h - 바닥 : 2m x 2m - 내부 벽면 : (접목 부분 포함 벽체 크기와 동일)
제공 내역	<p>(업체당)간판1, 데스크1, 접의자1 (부스당)암스팟1</p>
주의사항	<p>★ 일반 양면테이프 부착 불가 (불가피하게 사용 시 일반 박스테이프 부착 후 그 위에 사용) ★ 못질, 글루건, 페인트, 락카 등 복구 불가능한 제품 사용 불가 (1~2cm의 얇은 피스를 활용한 전동드릴 활용 및 타카 가능)</p>

■ A타입 배치 진행 방식



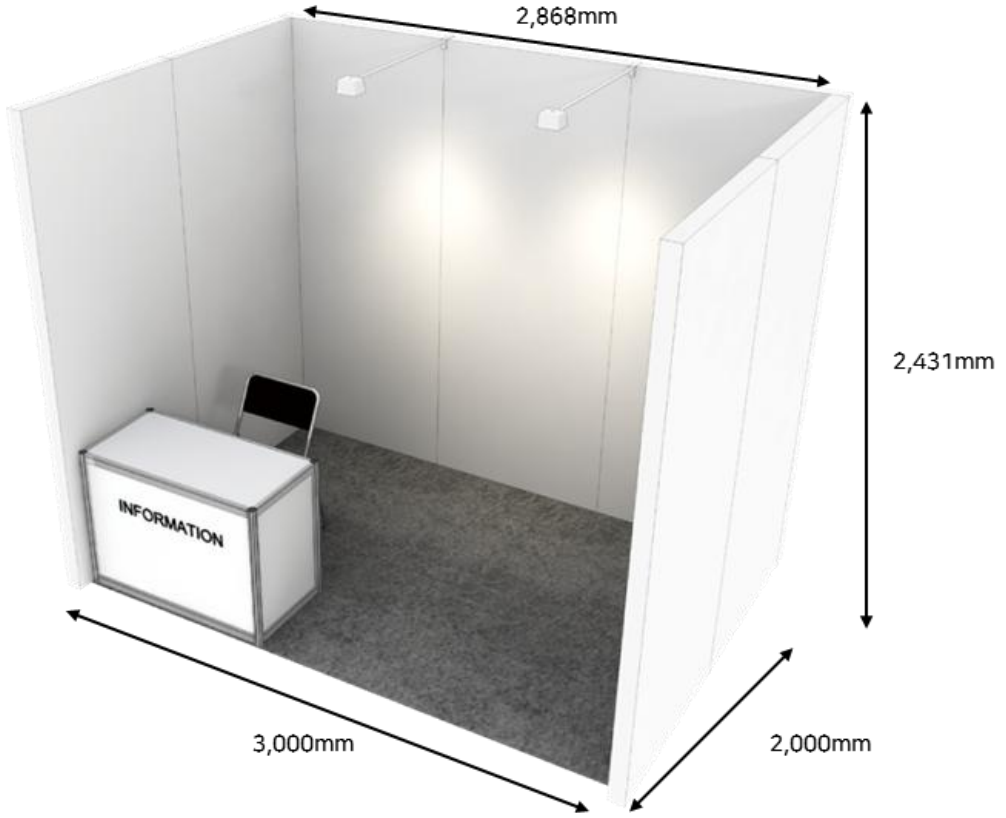
■ 부스 타입별 안내



B타입(Full 부스)

부스 규격	<ul style="list-style-type: none"> - 벽체 : 1m x 2m x 1m x 2.4h - 바닥 : 2m x 2m - 내부 벽면 : (접목 부분 포함 뒷벽) 1.86m x 1m x 1m x 2.4h <p>★ 코너 배치의 경우 날개벽 1개 제거</p>
제공 내역	<p>(업체당)간판1, 데스크1, 접의자1, 콘센트1(전기1kw) (부스당)암스팟2</p>
주의사항	<p>★ 일반 양면테이프 부착 불가 (불가피하게 사용 시 일반 박스테이프 부착 후 그 위에 사용)</p> <p>★ 못질, 글루건, 페인트, 락카 등 복구 불가능한 제품 사용 불가 (1~2cm의 얇은 피스를 활용한 전동드릴 활용 및 타카 가능)</p>

■ 부스 타입별 안내



C타입(Corp 부스)

부스 규격	<ul style="list-style-type: none"> - 벽체 : 2m x 3m x 2m x 2.4h - 바닥 : 3m x 2m - 내부 벽면 : (접목 부분 포함 뒷벽) 2.86m x 2m x 2m x 2.4h <p>★ 코너 배치의 경우 날개벽 2개 제거</p>
제공 내역	<p>(업체당)간판1, 데스크1, 접의자1, 콘센트1(전기1kw) (부스당)암스팓2</p>
주의사항	<p>★ 일반 양면테이프 부착 불가 (불가피하게 사용 시 일반 박스테이프 부착 후 그 위에 사용) ★ 못질, 글루건, 페인트, 락카 등 복구 불가능한 제품 사용 불가 (1~2cm의 얇은 피스를 활용한 전동드릴 활용 및 타카 가능)</p>

주차 안내

공식 주차장

장소	엑스코 동관	주소	대구 북구 엑스코로 10
----	--------	----	---------------

주차 관련 문의 T. 053-601-5110



구분	시간	요금	비고
기본 요금	최초 30분	1,000	이후 초과 시 10분 당 350 원
일 최대 요금	24시간	10,000	엑스코 서관 1층 안내데스크에서 전일 주차권 구입 Tel.053)601-5114

*시간제 요금 정산의 경우 전시장 로비에 위치한 사전 무인정산기를 이용하여 결제

구분	혜택
경차	50% 할인
저공해 1종 (스티커 부착)차량	
장애인 및 유공자 (증명서 제시, 본인 탑승시 적용)	
전기차량	1시간 무료

■ 제휴 숙박시설

※ 예약 시 메세이상 대구 일러스트코리아 참여작가 특별 견적 요청 필수

호텔명	객실타입	요금	문의처
인터블고 엑스코 호텔 (VAT포함)	스탠다드 트윈/더블	115,000원	053-380-0424
	디럭스 트윈/더블	150,000원	
	조식	33,000원	
대구 메리어트 호텔 (VAT별도)	트윈 룸온리(주중)	195,000원 (VAT 별도)	053-327-7701
	트윈 룸온리(토요일)	250,000원 (VAT 별도)	일러스트코리아 공지사항 내에서 신청서 양식 다운로드 가능
	조식	28,000원 (VAT 별도)	

■ 인근 숙박시설

호텔명	거리	연락처	홈페이지
브라운도트호텔 엑스코	441m	053-381-1704	-
호텔피에드 엑스코	485m	0507-1437-8083	-
컨벤션비즈니스 호텔	164m	053-382-1002	-
그랜드호텔	6.3km	053-742-0001	The Grand Daegu Hotel (daegugrand.co.kr)
대구메리어트호텔	5.5km	053-327-7000	Hotel in Daegu, South Korea Daegu Marriott Hotel
엘디스 리젠트 호텔	10km	053-253-7711	Eldis Regent Hotel (eldishotel.com)
호텔라온제나	11km	053-718-7000	호텔라온제나 (hotellaonzena.com)
호텔 아리아나	12km	053-763-9000	호텔라온제나 (hotellaonzena.com)
토요코인 대구 동성로	9.6km	053-428-1045	www.toyoko-inn.com/korea
팔공에밀리아호텔	19km	053-623-1000	호텔에밀리아 (emillia.co.kr)

택배 서비스

택배 수령

수령 기간	<p>2월 20일(목) 도착으로 발송</p> <p>※ 해당 기간 전 택배 도착 시 택배 수령 및 보관이 불가능합니다. ※ 사무국에서는 택배 분실에 대한 어떠한 책임도 지지 않습니다.</p>
수령 장소	<p>주소 : 대구 북구 엑스코로 10 엑스코 동관 4홀 하역장 수령인 : 일러스트코리아 사무국 도규미 매니저(브랜드명) 010-0000-0000</p> <p>*수령인은 도규미 매니저(브랜드명)작성, 핸드폰번호는 작가 본인 핸드폰번호 작성</p> <p>※ 택배 발송 시 주소 정확하게 기입 필수 (해당 장소 외 위치 수령 불가)</p>
주의사항	<p>★ 택배 발송 시 수령인 연락처는 발송자 연락처로 지정해 주셔야 합니다. (기사님 현장 도착 시 상기 장소에 두고 가시도록 안내) (사무국 담당자 연락처로 지정 불가), (기사님에게 택배 도착 사진을 받으세요.)</p> <p>★ 착불 절대 불가</p>

TIP



택배 박스 측면에 작가님의 브랜드명을 적은
 종이를 붙이면, 택배를 찾기 용이합니다.
 (브랜드의 스티커 등의 표식을 하는 것도 큰 도움이 됩니다.)

택배 발송 (사후)

접수 일정	<p>2월 23일(일) 택배접수처에서 현장 접수</p> <p>※ 택배 접수는 현장 상황에 따라 30분에서 1시간 가량 소요될 수 있습니다. ※ 접수일이 주말인 관계로 실제 발송일은 2월 24일(월), 2월 25일(화) 2일에 걸쳐 발송됩니다.</p>
이용시간	18:00~ (전시 종료 후, 접수 예정)
접수 장소	전시장 내 택배접수 부스 이용
비고	※접수 금액은 현재 조율 중, 추후 공지사항을 통해서 안내